

PROVINCIA DI VERCELLI COMUNE DI SALUGGIA



COMMITTENTE

COMUNE DI SALUGGIA

**AREA TECNICA LAVORI PUBBLICI E URBANISTICA - MANUTENZIONE E
GESTIONE AREE VERDI - ORGANIZZAZIONE DI SERVIZI PUBBLICI DI
INTERESSE GENERALE - SERVIZI DI URBANISTICA - EDILIZIA PRIVATA -
SUAP - AMBIENTE - CATASTO**

PROGETTO

**PARCO PUBBLICO VIA VITTORIO LUSANI - VIA G.B. DEMARIA
OPERE DI MANUTENZIONE RESTAURO E RISANAMENTO
CONSERVATIVO DEL LOCALE ADIBITO A TETTOIA PROSPETTANTE
SULLA VIA LUSANI
PROGETTO ESECUTIVO**

ELABOTATO TECNICO DI COPERTURA

PROGETTISTA

ARCH. DIEGO CENA

Documento informatico sottoscritto con firma
digitale ai sensi del D.Lgs. n. 82/2005 e ss.mm.ii.

IL SINDACO

LIBERO FARINELLI

IL RESPONSABILE UNICO DI PROGETTO

Geom. Ombretta Perolio

SCALA

VARIE

DATA

MAGGIO 2026

AGGIORNAMENTI

**STUDIO 2C**
ARCHITETTO CENA Diego
PROGETTAZIONE & URBANISTICA

STUDIO 2C Arch. DIEGO CENA - ITALY - 10034 - CHIVASSO (TO) - PIAZZA DELLA REPUBBLICA 2

CONTATTI: CELL. +393480561046 TEL. +39 011 2919368 FAX +39 011 2919368 - E-Mail: studio2c.cena@gmail.com - PEC: diegocena@architettorinopec.it - P.IVA 07920710014

STUDIO 2C Arch. Diego CENA si riserva la proprietà di questo elaborato con la proibizione di riprodurlo o trasferirlo a terzi senza autorizzazione scritta.

Comune di SALUGGIA
Provincia di VC

ELABORATO TECNICO DELLA COPERTURA

RELAZIONE TECNICA

illustrativa con valutazione arresto alla caduta
(D.P.G.R. 23/5/2016, n. 6/R - Regione PIEMONTE)

OGGETTO: COPERTURA A DOPPIA FALDA
COMMITTENTE: COMUNE DI SALUGGIA
CANTIERE: VIA LUSANI, SALUGGIA (VC)

CHIVASSO, 25/05/2026

IL PROGETTISTA

(ARCHITETTO CENA DIEGO)

per presa visione

IL COMMITTENTE

(AREA TECNICA LAVORI PUBBLICI PEROLIO OMBRETTA)

ARCHITETTO CENA DIEGO
PIAZZA DELLA REPUBBLICA 2
10034 CHIVASSO (TO)
Tel.: 3480561046 - Fax: --
E-Mail: studio2c.cena@gmail.com

RELAZIONE TECNICA ILLUSTRATIVA
Soluzioni Progettuali di Prevenzione Anticaduta in Copertura
(D.P.G.R. 23/5/2016, n. 6/R - Regione PIEMONTE)

Committente	COMUNE DI SALUGGIA				
Residente/Con sede in via/piazza	PIAZZA DEL MUNICIPIO 16				
Comune	SALUGGIA	Cap	13040	Provincia	VC
Telefono	0161480112	Fax	--		

Rappresentante legale	AREA TECNICA LAVORI PUBBLICI PEROLIO OMBRETTA				
Residente in via/piazza	PIAZZA DEL MUNICIPIO 16				
Comune	SALUGGIA	Cap	13040	Provincia	VC
Telefono	0161480112	Fax	--		
C.F.	---	Partita IVA	---		

Per i lavori di: COPERTURA A DOPPIA FALDA

Tipologia intervento in copertura	Manutenzione straordinaria, restauro e risanamento conservativo, ristrutturazione edilizia mediante interventi strutturali				
Fabbricato posto in via/piazza	VIA LUSANI				
Comune	SALUGGIA	Cap	13040	Provincia	VC
Telefono	0161480112	Fax	--		

Destinazione attuale dell'immobile					
<input checked="" type="checkbox"/> Pubblico	<input type="checkbox"/> Privato	<input type="checkbox"/> Agricolo			
<input type="checkbox"/> Civile	<input type="checkbox"/> Produttivo				

L'intervento rientra nei casi previsti dall'art.90 c.3 o c.4 del D.Lgs 81/08 e s.m.i. (Obbligo nomina Coordinatore Sicurezza in fase di Progettazione/Esecuzione)	<input checked="" type="checkbox"/> SI	<input type="checkbox"/> NO
La redazione dell'elaborato è affidata a		
<input type="checkbox"/> Coordinatore della Sicurezza (art.90, c.3, c.4 del D.Lgs 81/08 e s.m.i.)		
<input checked="" type="checkbox"/> Progettista		

Redattore Elaborato Tecnico	ARCHITETTO CENA DIEGO				
Indirizzo	PIAZZA DELLA REPUBBLICA 2				
Comune	CHIVASSO	Cap	10034	Provincia	TO
e-mail	studio2c.cena@gmail.com				
Telefono	3480561046	Fax	--		
C.F.	CNEDGI74S28L219P	Partita IVA	07920710014		

1. DESCRIZIONE DELLA COPERTURA

L'area oggetto dell'intervento di progettazione riguarda:

- Totalmente la copertura dell'immobile
 Parzialmente la copertura dell'immobile

Tipologia della copertura

- Piana Curva Inclinata Shed Falda

Calpestabilità della copertura

- Totalmente calpestabile Parzialmente calpestabile Totalmente non calpestabile

Pendenze presenti in copertura

- Orizzontale/Sub-Orizzontale $0% < P < 15%$
 Inclinata $15% < P < 50%$
 Fortemente inclinata $P > 50%$

Struttura della copertura

- Latero-cemento Lignea Metallica Altro

Presenza in copertura di:

NON VI SONO PARTICOLARI ELEMENTI IN COPERTURA DA SEGNALARE.

SI EVIDENZIA LA PRESENZA SU PALO DI UN'ANTENNA IN PROSSIMITA' DEL COLMO ED ANCORATA AD UNA PARETE PERIMETRALE.

Descrizione/Note:

COPERTURA A FALDE INCLINATE A CAPANNA DI NUOVA REALIZZAZIONE CON STRUTTURA PORTANTE IN LEGNO LAMELLARE E MANTO IN ONDULINE SOTTOCOPPO E COPPI

Articolazione delle coperture:

COPERTURA A DUE FALDE CON PENDENZE INVARIATE RISPETTO AL PREESISTENTE

2. DESCRIZIONE DEL PERCORSO DI ACCESSO ALLA COPERTURA

- Interno
 Esterno

PERCORSO FISSO/PERMANENTE

Calpestabilità del percorso per l'accesso:

- Totalmente calpestabile Parzialmente calpestabile Totalmente non calpestabile

Presenza di illuminazione:

- Naturale Artificiale

Presenza di ostacoli fissi:

- SI NO

- Percorso orizzontale Percorso verso il basso
 Percorso verso l'alto Scala fissa a gradini retrattile
 Scala fissa a pioli Scala fissa a pioli con gabbia metallica
 Scala fissa a pioli con linea di ancoraggio Passerella

Descrizione/Note:

- Percorso orizzontale: Percorso che serve a raggiungere il punto di accesso alla copertura.

PERCORSO NON PERMANENTE

Motivazioni in base alle quali non sono realizzabili percorsi di tipo permanente:

Tipo di percorso provvisorio previsto in sostituzione:

3. DESCRIZIONE DELL'ACCESSO ALLA COPERTURA

- | | | | |
|----------------------------------|--|--|-------------|
| <input type="checkbox"/> Interno | <input type="checkbox"/> Apertura orizzontale/inclinata | dimensioni m. | quantità n° |
| | <input type="checkbox"/> Apertura verticale | dimensioni m. | quantità n° |
| <input type="checkbox"/> Esterno | <input type="checkbox"/> Accesso esterno a copertura inclinata | <input type="checkbox"/> Accesso esterno a copertura piana | |

ACCESSO PERMANENTE

Descrizione/Note:

- Apertura orizzontale/inclinata: Apertura orizzontale o inclinata che permette, alla fine di un percorso interno, l'accesso dell'operatore in copertura con utensili da lavoro e materiali.
- Segnaletica nei punti di accesso: Segnaletica disposta nei punti di accesso alla copertura riportante informazioni sull'uso dei dispositivi anticaduta.

ACCESSO NON PERMANENTE

Motivazioni in base alle quali non sono realizzabili accessi di tipo permanente:

Tipo di accesso provvisorio proposto in sostituzione:

4. TRANSITO ED ESECUZIONE DEI LAVORI SULLE COPERTURE

ELEMENTI PROTETTIVI FISSI/PERMANENTI

- | | |
|---|---|
| <input checked="" type="checkbox"/> Ancoraggio UNI EN 795 Tipo A | <input checked="" type="checkbox"/> Linea di ancoraggio UNI EN 795 Tipo C |
| <input type="checkbox"/> Ancoraggio UNI EN 795 Tipo B | <input type="checkbox"/> Linea di ancoraggio UNI EN 795 Tipo D |
| <input type="checkbox"/> Ancoraggio UNI EN 795 Tipo E | <input type="checkbox"/> Linea di ancoraggio UNI EN 353-2 |
| <input type="checkbox"/> Gancio da tetto UNI EN 517 Tipo A | <input type="checkbox"/> Linea di ancoraggio UNI EN 353-1 |
| <input type="checkbox"/> Gancio da tetto UNI EN 517 Tipo B | <input type="checkbox"/> Parapetto per copertura con inclinazione < 8° |
| <input checked="" type="checkbox"/> Successione ancoraggi UNI EN 795 Tipo A | |

ELEMENTI PROTETTIVI NON PERMANENTI

Motivazioni in base alle quali non sono realizzabili accessi di tipo permanente:

Tipo di soluzioni provvisorie previste in sostituzione:

- | | |
|--|--|
| <input type="checkbox"/> Ancoraggio UNI EN 795 Tipo A | <input type="checkbox"/> Linea di ancoraggio UNI EN 795 Tipo C |
| <input type="checkbox"/> Ancoraggio UNI EN 795 Tipo B | <input type="checkbox"/> Linea di ancoraggio UNI EN 795 Tipo D |
| <input type="checkbox"/> Ancoraggio UNI EN 795 Tipo E | <input type="checkbox"/> Linea di ancoraggio UNI EN 353-2 |
| <input type="checkbox"/> Gancio da tetto UNI EN 517 Tipo A | <input type="checkbox"/> Linea di ancoraggio UNI EN 353-1 |
| <input type="checkbox"/> Gancio da tetto UNI EN 517 Tipo B | <input type="checkbox"/> Parapetto per copertura con inclinazione < 8° |

5. DPI

- | | |
|---|--|
| <input checked="" type="checkbox"/> Imbracatura | <input checked="" type="checkbox"/> Cordino UNI EN 354 |
| <input checked="" type="checkbox"/> Cintura | <input type="checkbox"/> Dispositivo retrattile UNI EN 360 |

Dispositivo guidato UNI EN 353.2

6. Valutazioni

Valutazione del rischio caduta:

- Arresto caduta (spazio minimo di caduta dalla copertura ammesso > 4,50 m)
- Trattenuta (caduta impossibile per la presenza di sistemi e procedure che impediscono, correttamente utilizzati, il raggiungimento di aree a rischio)

Valutazione misure di emergenza per il recupero in caso di caduta:

ATTESTAZIONE DI CONFORMITA'

Il sottoscritto Coordinatore Progettista ARCHITETTO CENA DIEGO
attesta la conformità del progetto alle misure preventive e protettive indicate nella sezione II
(Regolamento di attuazione dell' art. 82, comma 15, della L.R. 03.01.2005, n.1).

Data **25/05/2026**

IL PROGETTISTA

.....

Comune di SALUGGIA
Provincia di VC

ELABORATO TECNICO DELLA COPERTURA

RELAZIONE DI CALCOLO

verifica dei sistemi di fissaggio
(D.P.G.R. 23/5/2016, n. 6/R - Regione PIEMONTE)

OGGETTO: COPERTURA A DOPPIA FALDA
COMMITTENTE: COMUNE DI SALUGGIA
CANTIERE: VIA LUSANI, SALUGGIA (VC)

CHIVASSO, 25/05/2026

IL PROGETTISTA

(ARCHITETTO CENA DIEGO)

per presa visione

IL COMMITTENTE

(AREA TECNICA LAVORI PUBBLICI PEROLIO OMBRETTA)

ARCHITETTO CENA DIEGO
PIAZZA DELLA REPUBBLICA 2
10034 CHIVASSO (TO)
Tel.: 3480561046 - Fax: --
E-Mail: studio2c.cena@gmail.com

LAVORO

CARATTERISTICHE GENERALI DELL'OPERA:

Tipologia intervento in copertura: **Manutenzione straordinaria, restauro e risanamento conservativo, ristrutturazione edilizia mediante interventi strutturali**
OGGETTO: **COPERTURA A DOPPIA FALDA**
Destinazione attuale dell'immobile: **Pubblico**
Redazione dell'elaborato affidato a: **Progettista**

Obbligo di nomina del Coordinatore alla Sicurezza in fase di Progettazione/Esecuzione
(L'intervento rientra nei casi previsti dall'art.90, c.3 o c.4 del D.Lgs. 81/08 e s.m.i.)

Indirizzo del CANTIERE:

Località: **VIA LUSANI**
CAP: **13040**
Città: **SALUGGIA (VC)**
Telefono / Fax: **0161480112 --**

COMMITTENTI

DATI COMMITTENTE:

Ragione sociale: **COMUNE DI SALUGGIA**
Indirizzo: **PIAZZA DEL MUNICIPIO 16**
CAP: **13040**
Città: **SALUGGIA (VC)**
Telefono / Fax: **0161480112 --**

nella Persona di:

Nome e Cognome: **OMBRETTA PEROLIO**
Qualifica: **AREA TECNICA LAVORI PUBBLICI**
Indirizzo: **PIAZZA DEL MUNICIPIO 16**
CAP: **13040**
Città: **SALUGGIA (VC)**
Telefono / Fax: **0161480112 --**
Partita IVA: **---**
Codice Fiscale: **---**

RESPONSABILI

Progettista:

Nome e Cognome: **DIEGO CENA**
Qualifica: **ARCHITETTO**
Indirizzo: **PIAZZA DELLA REPUBBLICA 2**
CAP: **10034**
Città: **CHIVASSO (TO)**
Telefono / Fax: **3480561046 --**
E-mail: **studio2c.cena@gmail.com**
Codice Fiscale: **CNEDGI74S28L219P**
Partita IVA: **07920710014**

Direttore dei Lavori:

Nome e Cognome: **DIEGO CENA**
Qualifica: **ARCHITETTO**
Indirizzo: **PIAZZA DELLA REPUBBLICA 2**
CAP: **10034**
Città: **CHIVASSO (TO)**
Telefono / Fax: **3480561046 --**
E-mail: **studio2c.cena@gmail.com**
Codice Fiscale: **CNEDGI74S28L219P**
Partita IVA: **07920710014**

Coordinatore della Sicurezza:

Nome e Cognome: **ROBERTO BATTAGLIA**
Qualifica: **GEOMETRA**
Indirizzo: **VIA FIUME 8**
CAP: **13040**
Città: **SALUGGIA (VC)**
Telefono / Fax: **0161486161 --**
E-mail: **studiotecnicoprogeo@gmail.com**
Partita IVA: **02300890023**

VERIFICA SISTEMI DI FISSAGGIO

La verifica dei sistemi di fissaggio è stata effettuata ai sensi della seguente normativa:

- **Decreto Ministero delle Infrastrutture e dei Trasporti 17 gennaio 2018**, "Aggiornamento delle norme tecniche per le costruzioni"
- **UNI EN 1992:2005 Eurocodice 2** - Progettazione delle strutture di calcestruzzo
- **UNI EN 1993:2014 Eurocodice 3** - Progettazione delle strutture di acciaio
- **UNI EN 1995:2014 Eurocodice 5** - Progettazione delle strutture di legno
- **UNI 11560:2014** - Sistemi di ancoraggio permanenti in copertura "Guida per l'individuazione, la configurazione, l'installazione, l'uso e la manutenzione"
- **UNI EN 795:2012**, "Dispositivi individuali per la protezione contro le cadute - Dispositivi di ancoraggio"
- **UNI EN 517:2006**, "Accessori prefabbricati per coperture - Ganci di sicurezza da tetto"
- **EOTA TR 029:2010**, "Design of Bonded Anchors"
- **EOTA ETAG 001:2010**, "Annex C: Design methods for anchorages"

La verifica del sistema di fissaggio della piastra di ancoraggio del sistema anticaduta è stata effettuata secondo il criterio degli stati limite e le seguenti condizioni di progetto:

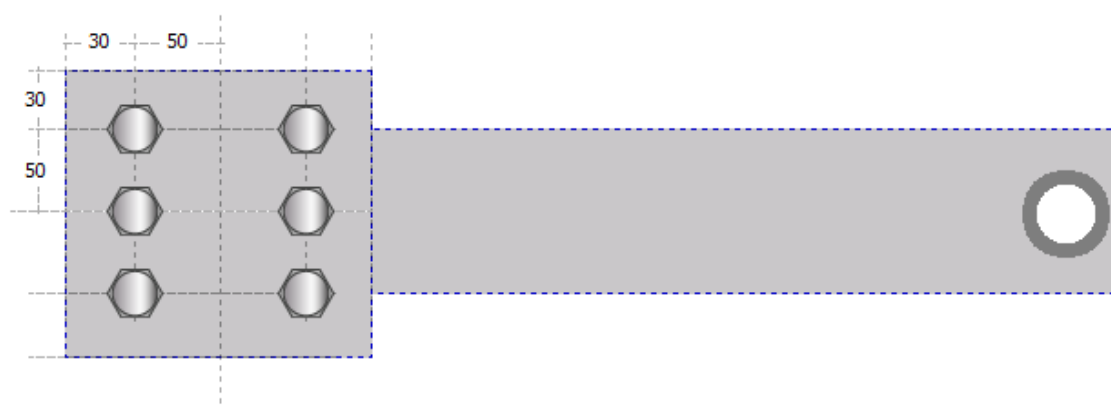
- il carico dinamico che sollecita il sistema anticaduta è modellato con la forza statica equivalente fornita dal produttore del sistema di ancoraggio
- la piastra di ancoraggio è sufficientemente rigida tale da non deformarsi sotto le azioni di progetto
- le sollecitazioni su ogni elemento di unione sono determinate ipotizzando una ripartizione uniforme delle azioni e un meccanismo di rotazione rigida della piastra sul supporto
- le distanze degli ancoraggi dai bordi del supporto in acciaio (legno) rispettano i limiti previsti dalla normativa applicata per la verifica
- le distanze degli ancoraggi dai bordi del supporto in calcestruzzo sono maggiori o uguali a max (10 h_{ef}; 60 d) [solo per ancoranti metallici progettati con norme EOTA]

Ancoraggio UNI EN 795 Tipo A

Verifica della connessione

1) Piastra di fissaggio...

Tipologia di connessione: Vite - Legno [Eurocodice 5].



Forza di tiro:

Tipo di fissaggio:	Gancio
Numero bulloni:	6
Tipologia piastra:	Piana
Dimensioni piastra L _x - L _y [mm]:	160 - 160
Coefficiente parziale di sicurezza - γ_Q :	2.00
Forza caratteristica di tiro - F _k [N]:	10000.00

Caratteristiche della connessione:

Tipo di legno:	Latifoglie
Classe della massa volumica caratteristica del legno:	D30
Diametro esterno della parte filettata della vite - d [mm]:	8
Diametro del nucleo della vite - d_1 [mm]:	6.00
Coefficiente di correzione - K_{mod} :	0.70
Coefficiente parziale di sicurezza - γ_M :	1.30
Vite a gambo liscio dove il diametro esterno della filettatura è uguale al diametro del gambo e il gambo liscio penetra nell'elemento contenente la punta della vite non meno di $4d$:	SI
Spessore della piastra:	$\leq 0.5d$
Direzione della fibratura:	X
Lunghezza di penetrazione della vite - t_1 [mm]:	150
Resistenza caratteristica della vite - $f_{u,k}$ [N/mm ²]:	500.00

Verifiche a taglio e trazione

Forza di taglio - $F_{V,Ed}$ [N]:	3333.33
Forza di taglio sulla fila di viti in direzione X - $F_{V,Ed,X}$ [N]:	6666.66
Forza di taglio sulla fila di viti in direzione Y - $F_{V,Ed,Y}$ [N]:	-
Forza di trazione - $F_{ax,Ed}$ [N]:	-
Forza di trazione sulla connessione - $F_{ax,Ed,tot}$ [N]:	-
Resistenza a taglio - $F_{V,Rd}$ [N]:	4268.57
Resistenza a taglio della fila di viti in direzione X - $F_{V,ef,Rd,X}$ [N]:	7887.71
Resistenza a taglio della fila di viti in direzione Y - $F_{V,ef,Rd,Y}$ [N]:	-
Resistenza a trazione - $f_{tens,d}$ [N]:	-
Resistenza a trazione della connessione - $F_{t,ef,Rd}$ [N]:	-
Resistenza a estrazione - $F_{ax,Rd}$ [N]:	-
Resistenza a estrazione della connessione - $F_{ax,ef,Rd}$ [N]:	-
Coefficiente di sicurezza a taglio:	1.28
Coefficiente di sicurezza a taglio sulla fila di viti in direzione X:	1.18
Coefficiente di sicurezza a taglio sulla fila di viti in direzione Y:	-
Coefficiente di sicurezza a trazione:	-
Coefficiente di sicurezza a trazione sulla connessione:	-
Coefficiente di sicurezza a taglio e trazione:	-

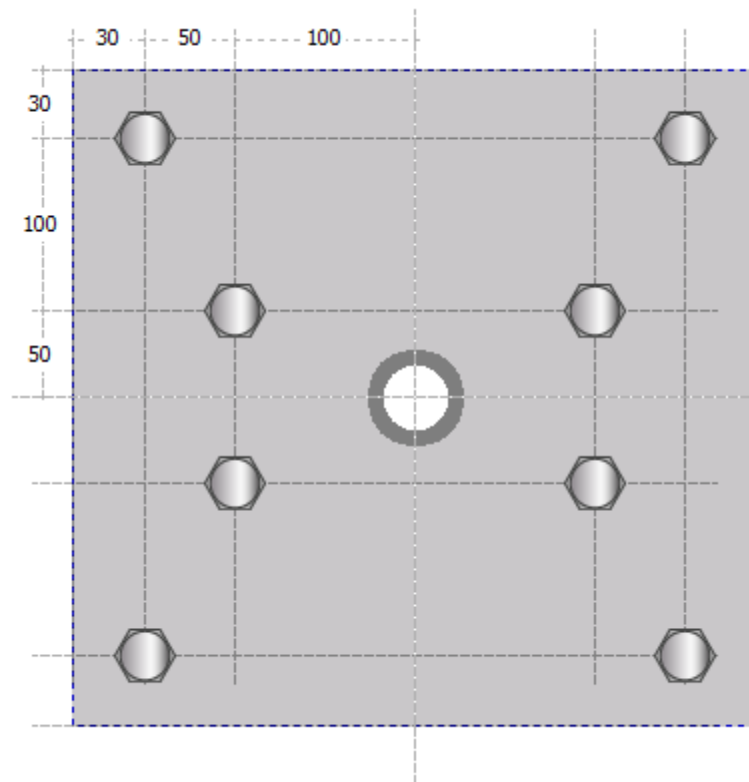
Riferimenti normativi: UNI EN 1995:2014 Eurocodice 5 - Progettazione delle strutture di legno - Parte 1-1 - Punti: 2.4.3; 8.1.2; 8.2.3; 8.3.3; 8.5.1.1; 8.7.1 (1) (2) (3) (4); 8.7.1 (4) (5) (7) (8); 8.7.3

Linea di ancoraggio UNI EN 795 Tipo C

Verifica della connessione

1) Piastra di fissaggio...

Tipologia di connessione: Vite - Legno [Eurocodice 5].



Forza di tiro:

Tipo di fissaggio:	Piastra
Numero bulloni:	8
Tipologia piastra:	Piana
Dimensioni piastra $L_x - L_y$ [mm]:	360 - 360
Coefficiente parziale di sicurezza - γ_Q :	2.00
Forza caratteristica di tiro - F_k [N]:	10000.00
Angolo tra forza laterale e asse X - α [gradi]:	0.00
Angolo tra forza assiale e asse Z - β [gradi]:	90.00

Caratteristiche della connessione:

Tipo di legno:	Latifoglie
Classe della massa volumica caratteristica del legno:	D30
Diametro esterno della parte filettata della vite - d [mm]:	8
Diametro del nucleo della vite - d_1 [mm]:	6.00
Coefficiente di correzione - K_{mod} :	0.70
Coefficiente parziale di sicurezza - γ_M :	1.30
Vite a gambo liscio dove il diametro esterno della filettatura è uguale al diametro del gambo e il gambo liscio penetra nell'elemento contenente la punta della vite non meno di $4d$:	SI
Spessore della piastra:	$\leq 0.5d$
Direzione della fibratura:	X
Lunghezza di penetrazione della vite - t_1 [mm]:	150
Resistenza caratteristica della vite - $f_{u,k}$ [N/mm ²]:	500.00

Verifiche a taglio e trazione

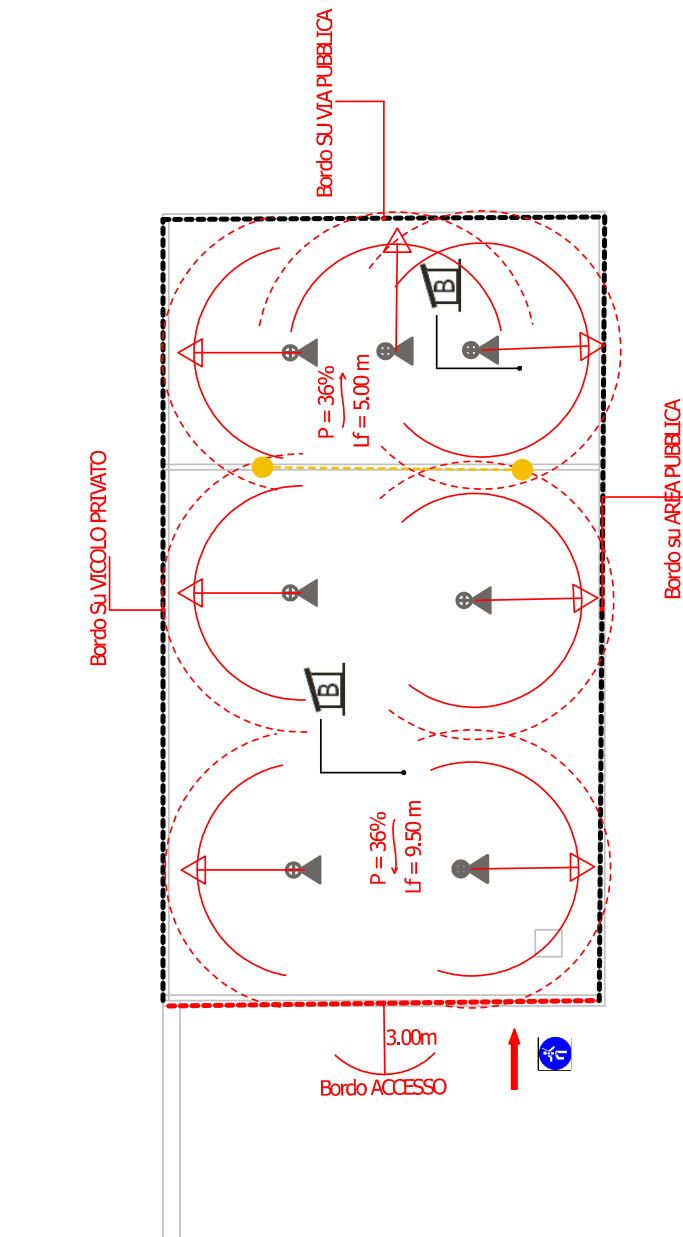
Forza di taglio - $F_{v,Ed}$ [N]:	2500.00
Forza di taglio sulla fila di viti in direzione X - $F_{v,Ed,X}$ [N]:	5000.00
Forza di taglio sulla fila di viti in direzione Y - $F_{v,Ed,Y}$ [N]:	-
Forza di trazione - $F_{ax,Ed}$ [N]:	-
Forza di trazione sulla connessione - $F_{ax,Ed,tot}$ [N]:	-
Resistenza a taglio - $F_{v,Rd}$ [N]:	4268.57
Resistenza a taglio della fila di viti in direzione X - $F_{v,ef,Rd,X}$ [N]:	8537.14
Resistenza a taglio della fila di viti in direzione Y - $F_{v,ef,Rd,Y}$ [N]:	-

Resistenza a trazione - $f_{tens,d}$ [N]:	-
Resistenza a trazione della connessione - $F_{t,ef,Rd}$ [N]:	-
Resistenza a estrazione - $F_{ax,Rd}$ [N]:	-
Resistenza a estrazione della connessione - $F_{ax,ef,Rd}$ [N]:	-
Coefficiente di sicurezza a taglio:	1.71
Coefficiente di sicurezza a taglio sulla fila di viti in direzione X:	1.71
Coefficiente di sicurezza a taglio sulla fila di viti in direzione Y:	-
Coefficiente di sicurezza a trazione:	-
Coefficiente di sicurezza a trazione sulla connessione:	-
Coefficiente di sicurezza a taglio e trazione:	-

Riferimenti normativi: UNI EN 1995:2014 Eurocodice 5 - Progettazione delle strutture di legno - Parte 1-1 - Punti: 2.4.3; 8.1.2; 8.2.3; 8.3.3; 8.5.1.1; 8.7.1 (1) (2) (3) (4); 8.7.1 (4) (5) (7) (8); 8.7.3

INDICE

Lavoro	pag.	2
Committenti	pag.	3
Responsabili	pag.	4
Verifica sistemi di fissaggio	pag.	5



LEGENDA DELLA COPERTURA

	1 - PERCORSO DI ACCESSO alla COPERTURA		PERCORSO ORIZZONTALE		2 - ACCESSO in COPERTURA		AL n.1.1. PUNTO DI ACCESSO ESTERNO
	PERCORSO VERSO LATO		PERCORSO DI ACCESSO VERTICALE scale UNEN 14975		AREA LIBERA PER PERCORSO NON PERMANENTE		AL n.1.1. PUNTO DI ACCESSO INTERNO SU SUPERFICIE VERTICALE
	3 - TRANSITO in COPERTURA		ANCORAGGIO PUNTUALE LINEA FLESSIBILE UNEN 795		LINEA DI ANCORAGGIO ORIZZONTALE RIGIDA UNI EN 795		LINEA DI ANCORAGGIO INCLINATA RIGIDA (UNI 552.1)
	ANCORAGGIO STRUTTURALE PALO UNI EN 795		ANCORAGGIO PUNTUALE UNEN 795		SCINDO DA TETTO UNI EN 517		ANCORAGGI PASSIBILI - PIANI DI CAMMINAMENTO
	4 - COPERTURA caratteristiche		CRISTALLI E PANNELLI INCLINATA - CURVA		AREA SFONDBABILE CALPESTABILE		ANCORAGGI UTILIZZATI COME PERCORSO
	COPERTURA CONTIGUA NON OGGETTO DI INTERVENTO		LINEA DI PENDENZA DELLA PALDA (Pendenza in folla)		MINIMA DISTANZA LIBERA DI CADUTA		PERCORSO VERTICALE DI TRANSITO (scale)
	5 - VALUTAZIONE DEI RISCHI		BORDO PROTETTO		AREA A RISCHIO PARTICO CON PRESSIONI		ABACCO (Produttore - Modello - Presione - Classe e tipo)
	BORDO AD ARRESTO CADUTA		BORDO RAGGIUNGIABILE DAL BASSO (raggiungibile in sicurezza)		Distanza RAGGIUNGIABILE in itinere Misurata sulla falda		SCHEMA Installazione e Uso

PERCORSO	PERCORSO verticale di accesso non presenta ostacoli e puntelli	Accesso	Esempio: L'accesso alla copertura avviene attraverso i punti indicati nella planimetria
TRANSITO	Esempio: Il transito in copertura è reso sicuro da un sistema antiscivolo costituito da linee orizzontali flessibili e ancoraggi puntuali	Misure di recupero	Esempio: E' ammessa la possibilità di arresto caduta essendo l'area per prestare soccorso raggiungibile da parte di pubblico intervento entro i termini raccomandati (30 minuti)
D.P.I. ANTICADUTA	Esempio: Intorcatura e cattura di posizionamento	Dispositivo ausiliario	Esempio: Doppio cordino UNEN 354 di lunghezza massima 2.0 m.
D.P.I. PREVISITI	Esempio: Dispositivo di tipo guidato su linea di ancoraggio flessibile UNEN 353.2 dotato di sistema di blocco sulla corda di ancorazione		

ARCHITETTO CENA DIEGO

PIAZZA DELLA REPUBBLICA 2 - 10034 CHIVASSO (TO)
Tel.: 3480561046 - Fax: --

OGGETTO: Attestazione di conformità dell'Elaborato Tecnico della Copertura

Cantiere: VIA LUSANI, SALUGGIA (VC)

Committente: COMUNE DI SALUGGIA

Lavoro: COPERTURA A DOPPIA FALDA

Il sottoscritto **ARCHITETTO CENA DIEGO**

ATTESTA

la conformità dell'ELABORATO TECNICO della COPERTURA alle misure preventive e protettive indicate nel D.P.G.R. 23/5/2016, n. 6/R - Regione PIEMONTE per l'accesso, il transito e l'esecuzione dei lavori in copertura in condizioni di sicurezza.

CHIVASSO, 25/05/2026

IL PROGETTISTA

(ARCHITETTO CENA DIEGO)